

# RAIL

ALTEZZA PORTA • DOOR HEIGHT	225
LARGHEZZA PORTA • DOOR WIDTH	65 - 70 - 75 - 80 - 85 - 90
ALTEZZA VANO MURO • OPENING HEIGHT	210
LARGHEZZA VANO MURO • OPENING WIDTH	60 - 65 - 70 - 75 - 80 - 85 - 90
MISURE CONVENZIONALI	(H x L)
CONVENTIONAL DOOR	(H x L)

## FINITURA

Vernice laccata o trasparente opaca.

## FINISHING

Transparent or lacquered matt varnish.

## FERRAMENTA

Borchia rotonda ottonata / cromo satinata di serie.

## HARDWARE


Brass / satin chrome round hardware.

## IMBALLO

Cartone serigrafato e foglio di polietilene.

## PACKAGING

Serigraphed cardboard with a sheet of polyethylene.



## ANTA

Struttura tamburata da mm 36 - tipo K6C cella nido d'ape da mm 20 - con telaio perimetrale in legno di abete e parte superiore con supporti di legno interni per il fissaggio del meccanismo di scorrimento.

Applicati alla struttura tamburata ambo i lati due pannelli in MDF light da mm 4 impiallacciati.

Il meccanismo di scorrimento è composto da una doppia trave in alluminio, regolabile in altezza, con antisganciamento.

## DOOR

Hollow-core structure of 36 mm - type K6C honeycomb cell of 20 mm - with outside frame in fir and top part with internal supports of wood for fixing the exposed sliding tracks. The hollow-core structure has 4 mm veneer panel in light MDF applied to each side. The exposed sliding tracks is composed of twin anodized aluminum, which can be adjusted to various heights with an anti-derailing mechanism.

L1 Larghezza vano muro:  
cm 60 65 70 75 80 85 90

L1 Opening width:  
cm 60 65 70 75 80 85 90

L4 Larghezza porta:  
cm 65 70 75 80 85 90 95

L4 Door width:  
cm 65 70 75 80 85 90 95

H1 Altezza vano muro:  
cm 210

H1 Opening height:  
cm 210

H4 Altezza porta:  
cm 225

H4 Door height:  
cm 225

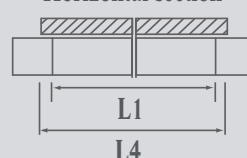
Larghezza anta = larghezza vano + 5 cm

Altezza anta = altezza vano + 15 cm

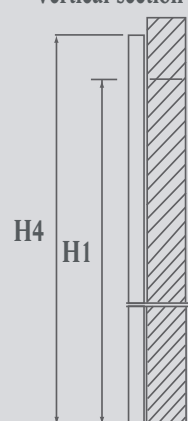
Door panel width = Opening width + 5 cm

Door panel height = Opening height + 15 cm

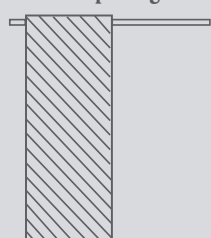
### Sezione orizzontale Horizontal section



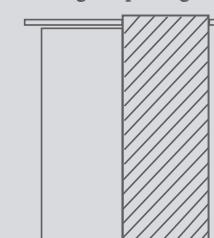
### Sezione verticale Vertical section



### Apertura sinistra Left opening



### Apertura destra Right opening



## COLORI • COLOURS

010 TANGANICA NOCE SCURO	DARK WALNUT TANGANYKA	P01 LACCATO BIANCO	OPEN PORE WHITE LACQUERED
012 TANGANICA NOCE CHIARO	LIGHT WALNUT TANGANYKA	P05 LACCATO AVORIO	OPEN PORE IVORY LACQUERED
015 ROVERE PRECOMPOSTO TINTO WENGÈ	OAK PRE-COMPOUND WENGÈ-TINTED	P06 LACCATO CREMA	OPEN PORE CREAM LACQUERED
017 PRECOMPOSTO ROVERE	OAK PRE-COMPOUND	P07 LACCATO GRIGIO	OPEN PORE GREY LACQUERED
023 CILIEGIO CHIARO	LIGHT CHERRY	P08 LACCATO ROSSO	OPEN PORE RED LACQUERED
T10 TANGANICA NOCE SCURO TRAVERSO	DARK ATHWART WALNUT TANGANYKA	P09 LACCATO NERO	OPEN PORE BLACK LACQUERED
T12 TANGANICA NOCE CHIARO TRAVERSO	LIGHT ATHWART WALNUT TANGANYKA	P10 LACCATO MAGNOLIA	OPEN PORE MAGNOLIA LACQUERED
T15 ROVERE PRECOMPOSTO TINTO WENGÈ TRAVERSO	ATHWART WENGÈ	P11 LACCATO ANTRACITE	OPEN PORE ANTHRACITE LACQUERED
T17 PRECOMPOSTO ROVERE TRAVERSO	ATHWART OAK PRE-COMPOUND	P12 LACCATO ROSSO RUBINO	OPEN PORE RUBY RED LACQUERED
T23 CILIEGIO CHIARO TRAVERSO	ATHWART LIGHT CHERRY	P13 LACCATO GRIGIO MEDIO	OPEN PORE MEDIUM GREY LACQUERED
L01 LACCATO BIANCO	WHITE LACQUERED	P14 LACCATO TESTA DI MORO	OPEN PORE HEAD OF MOOR LACQUERED
L05 LACCATO AVORIO	IVORY LACQUERED	P99 LACCATO RAL PORO APERTO	OPEN PORE RAL LACQUERED
L06 LACCATO CREMA	CREAM LACQUERED	G01 LACCATO BIANCO LUCIDO	GLOSSY WHITE LACQUERED
L07 LACCATO GRIGIO	WARM GREY LACQUERED	G05 LACCATO AVORIO LUCIDO	GLOSSY IVORY LACQUERED
L08 LACCATO ROSSO	RED LACQUERED	G06 LACCATO CREMA LUCIDO	GLOSSY CREAM LACQUERED
L09 LACCATO NERO	BLACK LACQUERED	G07 LACCATO GRIGIO LUCIDO	GLOSSY GREY LACQUERED
L10 LACCATO MAGNOLIA	MAGNOLIA LACQUERED	G08 LACCATO ROSSO LUCIDO	GLOSSY RED LACQUERED
L11 LACCATO ANTRACITE	ANTHRACITE LACQUERED	G09 LACCATO NERO LUCIDO	GLOSSY BLACK LACQUERED
L12 LACCATO ROSSO RUBINO	RUBY RED LACQUERED	G10 LACCATO MAGNOLIA LUCIDO	GLOSSY MAGNOLIA LACQUERED
L13 LACCATO GRIGIO MEDIO	MEDIUM GREY LACQUERED	G13 LACCATO GRIGIO MEDIO	GLOSSY MEDIUM GREY LACQUERED
L14 LACCATO TESTA DI MORO	HEAD OF MOOR LACQUERED	LUCIDO	
L99 LACCATO RAL	RAL LACQUERED	G99 LACCATO RAL LUCIDO	GLOSSY RAL LACQUERED